







2024e (MSEK)		Medel	Median	Hög	Låg	Medv.
Försäljning		161 483	161 667	165 399	156 714	14
Organisk försäljningstillväxt (%)		3,20	3,10	5,00	1,40	11
Rörelseresultat före avskrivningar		10 737	10 805	11 250	10 150	14
Rörelsemarginal före avskrivningar (%)		6,7	6,7	7,0	6,1	14
Resultat före skatt		7 829	7 817	9 266	6 752	13
Vinst per aktie (SEK)		10,33	10,19	11,77	8,60	14

Räkna om uppgifterna ovan,  
använd data som inte är äldre än:

14 dagar  1 månad  3 månader  6 månader  1 år

eller välj datum här:

2023-03-30



Visa data

#### Medverkande

ABG Sundal Collier

BNP Paribas Exane

Citigroup

DNB

Goldman Sachs

JPMorgan

Jyske Markets

Kepler Cheuvreux

Morgan Stanley

Nordea

RBC

Anonyma prognoser (3)

#### Ansvarsfriskrivning

Hämta  

Securitas AB (i fortsättningen kallat "Företaget") bevakas av ovanstående analytiker. Vi ber er att vänligen uppmärksamma att de åsikter, bedömningar eller prognoser beträffande Företagets resultat som uttrycks av dessa analytiker endast är deras uppfattning, och inte representerar åsikter, prognoser eller förutsägelser gjorda av Företaget eller dess ledning. Omnämmandet av Företaget ovan innebär inte att företaget instämmer med eller lämnar sitt bifall till informationen, slutsatserna eller rekommendationerna ovan. [Läs mer...](#)