







Tillbaka till översikt

2023Q1 (MSEK)

		Medel	Median	Hög	Låg	Medv.
Försäljning		37 405	37 452	37 728	37 035	3
Organisk försäljningstillväxt (%)		8,27	8,50	8,60	7,70	3
Rörelseresultat före avskrivningar		2 115	2 140	2 181	2 024	3
Rörelsemarginal före avskrivningar (%)		5,7	5,7	5,8	5,5	3
Resultat före skatt		1 206	1 206	1 253	1 158	2
Vinst per aktie (SEK)		1,49	1,47	1,59	1,42	3

Räkna om uppgifterna ovan,
använd data som inte är äldre än:

14 dagar 1 månad 3 månader 6 månader 1 år

eller välj datum här:

2023-03-30



Visa data

Ansvarsfriskrivning

Hämta  

Securitas AB (i fortsättningen kallat "Företaget") bevakas av ovanstående analytiker. Vi ber er att vänligen uppmärksamma att de åsikter, bedömningar eller prognoser beträffande Företagets resultat som uttrycks av dessa analytiker endast är deras uppfattning, och inte representerar åsikter, prognoser eller förutsägelser gjorda av Företaget eller dess ledning. Omnämmandet av Företaget ovan innebär inte att företaget instämmer med eller lämnar sitt bifall till informationen, slutsatserna eller rekommendationerna ovan. [Läs mer...](#)

Tillhandahålls av ©  EUROLAND.com®