





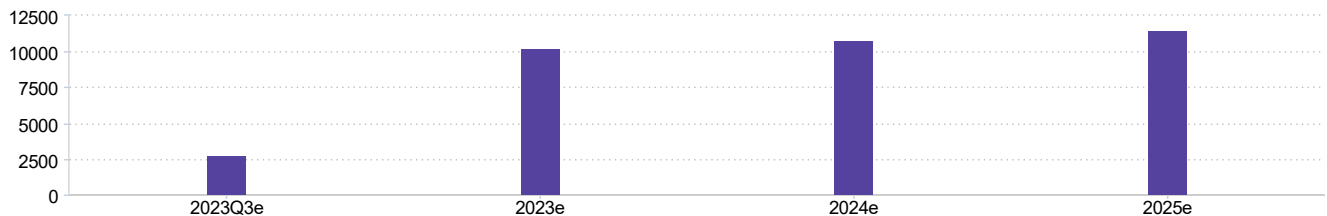


Rörelseresultat före avskrivningar (MSEK)		2023Q3e	2022	2023e	2024e	2025e
Faktisk			8 033			
Medel		2 737		10 091	10 737	11 451
Median		2 766		10 200	10 805	11 474
Hög		2 869		10 407	11 250	12 143
Låg		2 553		9 471	10 150	10 411
Medverkande		7	0	14	14	13

Rörelseresultat före avskrivningar (MSEK, median)



Räkna om data och diagram ovan,
använd data som inte är äldre än:

14 dagar 1 månad 3 månader 6 månader 1 år

eller välj datum här:

2023-03-30



Visa data

Medverkande

ABG Sundal Collier
Citigroup
Goldman Sachs
Jyske Markets
Morgan Stanley
RBC
Anonyma prognoser (3)

BNP Paribas Exane
DNB
JPMorgan
Kepler Cheuvreux
Nordea

Ansvarsfriskrivning

Securitas AB (i fortsättningen kallat "Företaget") bevakas av ovanstående analytiker. Vi ber er att vänligen uppmärksamma att de åsikter, bedömningar eller prognoser beträffande Företagets resultat som uttrycks av dessa analytiker endast är deras uppfattning, och inte representerar åsikter, prognoser eller förutsägelser gjorda av Företaget eller dess ledning. Omnämmandet av Företaget ovan innebär inte att företaget instämmer med eller lämnar sitt bifall till informationen, slutsatserna eller rekommendationerna ovan. [Läs mer...](#)

Hämta  