







| Rörelsemarginal före avskrivningar (%) |   | 2023Q3e | 2022 | 2023e | 2024e | 2025e |
|--|---|---------|------|-------|-------|-------|
| Faktisk                                |  |         | 6,0  |       |       |       |
| Medel                                  |  | 6,8     |      | 6,5   | 6,7   | 6,9   |
| Median                                 |  | 6,9     |      | 6,5   | 6,7   | 6,9   |
| Hög                                    |  | 6,9     |      | 6,6   | 7,0   | 7,1   |
| Låg                                    |  | 6,6     |      | 6,3   | 6,1   | 6,1   |
| Medverkande                            |  | 7       | 0    | 14    | 14    | 13    |

Rörelsemarginal före avskrivningar (% , median)



Räkna om data och diagram ovan,  
använd data som inte är äldre än:

14 dagar  1 månad  3 månader  6 månader  1 år

eller välj datum här:



Visa data

#### Medverkande

ABG Sundal Collier

Citigroup

Goldman Sachs

Jyske Markets

Morgan Stanley

RBC

Anonyma prognoser (3)

BNP Paribas Exane

DNB

JPMorgan

Kepler Cheuvreux

Nordea

#### Ansvarsfriskrivning

Securitas AB (i fortsättningen kallat "Företaget") bevakas av ovanstående analytiker. Vi ber er att vänligen uppmärksamma att de åsikter, bedömningar eller prognoser beträffande Företagets resultat som uttrycks av dessa analytiker endast är deras uppfattning, och inte representerar åsikter, prognoser eller förutsägelser gjorda av Företaget eller dess ledning. Omnämmandet av Företaget ovan innebär inte att företaget instämmer med eller lämnar sitt bifall till informationen, slutsatserna eller rekommendationerna ovan. [Läs mer...](#)

Hämta  